


Nazwa i adres jednostki sprawozdawczej Szkoła Podstawowa im. Władysława Reymonta Krzyżanowo 44 63-100 Śrem	BILANS jednostki budżetowej	Adresat: GMINA ŚREM
		Wysłać bez pisma przewodniego BCD15B56BC37AC6E 
Numer identyfikacyjny REGON 001225238	sporządzony na dzień 31-12-2019 r.	

AKTYWA	Stan na początek roku	Stan na koniec roku	PASYWA	Stan na początek roku	Stan na koniec roku
A Aktywa trwałe	1 811 760,67	1 751 195,02	A Fundusz	1 726 949,55	1 661 550,78
A.I Wartości niematerialne i prawne	0,00	0,00	A.I Fundusz jednostki	2 891 790,31	2 906 798,51
A.II Rzeczowe aktywa trwałe	1 811 760,67	1 751 195,02	A.II Wynik finansowy netto (+,-)	-1 164 840,76	-1 245 247,73
A.II.1 Środki trwałe	1 811 760,67	1 751 195,02	A.II.1 Zysk netto (+)	0,00	0,00
A.II.1.1 Grunty	11 741,02	11 741,02	A.II.2 Strata netto (-)	-1 164 840,76	-1 245 247,73
A.II.1.1.1 Grunty stanowiące własność jednostki samorządu terytorialnego, przekazane w użytkowanie wieczyste innym podmiotom	0,00	0,00	A.III Odpisy z wyniku finansowego (nadwyżka środków obrotowych) (-)	0,00	0,00
A.II.1.2 Budynki, lokale i obiekty inżynierii lądowej i wodnej	1 755 481,16	1 701 070,01	A.IV Fundusz mienia zlikwidowanych jednostek	0,00	0,00
A.II.1.3 Urządzenia techniczne i maszyny	23 278,83	21 448,33	B Fundusze placówek	0,00	0,00
A.II.1.4 Środki transportu	0,00	0,00	C Państwowe fundusze celowe	0,00	0,00
A.II.1.5 Inne środki trwałe	21 259,66	16 935,66	D Zobowiązania i rezerwy na zobowiązania	89 715,34	95 538,66
A.II.2 Środki trwałe w budowie (inwestycje)	0,00	0,00	D.I Zobowiązania długoterminowe	0,00	0,00
A.II.3 Zaliczka na środki trwałe w budowie (inwestycje)	0,00	0,00	D.II Zobowiązania krótkoterminowe	89 715,34	95 538,66
A.III Należności długoterminowe	0,00	0,00	D.II.1 Zobowiązania z tytułu dostaw i usług	432,65	1 066,35
A.IV Długoterminowe aktywa finansowe	0,00	0,00	D.II.2 Zobowiązania wobec budżetów	3 241,00	2 593,00
A.IV.1 Akcje i udziały	0,00	0,00	D.II.3 Zobowiązania z tytułu ubezpieczeń i innych świadczeń	22 199,54	20 380,65
A.IV.2 Inne papiery wartościowe	0,00	0,00	D.II.4 Zobowiązania z tytułu wynagrodzeń	58 937,93	65 863,44

Irena Leokadia Szcześniak
(główny księgowy)

2020-01-20
(rok, miesiąc, dzień)

Katarzyna Włodarska
(kierownik jednostki)

SJO BeSTia

BCD15B56BC37AC6E

Strona 1 z 4

A.IV.3 Inne długoterminowe aktywa finansowe	0,00	0,00	D.II.5 Pozostałe zobowiązania	0,00	0,00
A.V Wartość mienia zlikwidowanych jednostek	0,00	0,00	D.II.6 Sumy obce (depozytowe, zabezpieczenie wykonania umów)	0,00	0,00
B Aktywa obrotowe	4 904,22	5 894,42	D.II.7 Rozliczenia z tytułu środków na wydatki budżetowe i z tytułu dochodów budżetowych	0,00	0,00
B.I Zapasy	0,00	0,00	D.II.8 Fundusze specjalne	4 904,22	5 635,22
B.I.1 Materiały	0,00	0,00	D.II.8.1 Zakładowy Fundusz Świadczeń Socjalnych	4 904,22	5 635,22
B.I.2 Półprodukty i produkty w toku	0,00	0,00	D.II.8.2 Inne fundusze	0,00	0,00
B.I.3 Produkty gotowe	0,00	0,00	D.III Rezerwy na zobowiązania	0,00	0,00
B.I.4 Towary	0,00	0,00	D.IV Rozliczenia międzyokresowe	0,00	0,00
B.II Należności krótkoterminowe	0,00	259,20			
B.II.1 Należności z tytułu dostaw i usług	0,00	259,20			
B.II.2 Należności od budżetów	0,00	0,00			
B.II.3 Należności z tytułu ubezpieczeń i innych świadczeń	0,00	0,00			
B.II.4 Pozostałe należności	0,00	0,00			
B.II.5 Rozliczenia z tytułu środków na wydatki budżetowe i z tytułu dochodów budżetowych	0,00	0,00			
B.III Krótkoterminowe aktywa finansowe	4 904,22	5 635,22			
B.III.1 Środki pieniężne w kasie	0,00	0,00			
B.III.2 Środki pieniężne na rachunkach bankowych	4 904,22	5 635,22			
B.III.3 Środki pieniężne państwowego funduszu celowego	0,00	0,00			
B.III.4 Inne środki pieniężne	0,00	0,00			
B.III.5 Akcje lub udziały	0,00	0,00			
B.III.6 Inne papiery wartościowe	0,00	0,00			
B.III.7 Inne krótkoterminowe aktywa finansowe	0,00	0,00			

Irena Leokadia Szcześniak
(główny księgowy)

2020-01-20
(rok, miesiąc, dzień)

Katarzyna Włodarska
(kierownik jednostki)

SJO BeSTia

BCD15B56BC37AC6E

Strona 2 z 4

B.IV Rozliczenia międzyokresowe	0,00	0,00			
Suma aktywów	1 816 664,89	1 757 089,44	Suma pasywów	1 816 664,89	1 757 089,44

Irena Leokadia Szczęśniak
(główny księgowy)

SJO BeSTia

2020-01-20

(rok, miesiąc, dzień)

BCD15B56BC37AC6E

Katarzyna Włodarska
(kierownik jednostki)


Irena Leokadia Szcześniak
(główny księgowy)

SJO BeSTia

2020-01-20
(rok, miesiąc, dzień)

BCD15B56BC37AC6E

Katarzyna Włodarska
(kierownik jednostki)

Nazwa i adres jednostki sprawozdawczej Szkoła Podstawowa im. Władysława Reymonta Krzyżanowo 44 63-100 Śrem	Zestawienie zmian w funduszu jednostki sporządzone na na dzień 31-12-2019 r.	Adresat: GMINA ŚREM	
Numer identyfikacyjny REGON 001225238		Wysłać bez pisma przewodniego C2564657E3519E98 	
		Stan na koniec roku poprzedniego	Stan na koniec roku bieżącego
I. Fundusz jednostki na początek okresu (BO)	2 754 587,99	2 891 790,31	
I.1. Zwiększenie funduszu (z tytułu)	1 219 810,18	1 242 161,80	
I.1.1. Zysk bilansowy za rok ubiegły	0,00	0,00	
I.1.2. Zrealizowane wydatki budżetowe	1 176 190,18	1 242 161,80	
I.1.3. Zrealizowane płatności ze środków europejskich	0,00	0,00	
I.1.4. Środki na inwestycje	22 000,00	0,00	
I.1.5. Aktualizacja wyceny środków trwałych	0,00	0,00	
I.1.6. Nieodpłatnie otrzymane środki trwałe i środki trwałe w budowie oraz wartości niematerialne i prawne	21 620,00	0,00	
I.1.7. Aktywa przejęte od zlikwidowanych lub połączonych jednostek	0,00	0,00	
I.1.8. Aktywa otrzymane w ramach centralnego zaopatrzenia	0,00	0,00	
I.1.9. Pozostałe odpisy z wyniku finansowego za rok bieżący	0,00	0,00	
I.1.10. Inne zwiększenia	0,00	0,00	
I.2. Zmniejszenia funduszu jednostki (z tytułu)	1 082 607,86	1 227 153,60	
I.2.1. Strata za rok ubiegły	1 002 647,97	1 164 840,76	
I.2.2. Zrealizowane dochody budżetowe	815,31	1 747,19	
I.2.3. Rozliczenie wyniku finansowego i środków obrotowych za rok ubiegły	0,00	0,00	
I.2.4. Dotacje i środki na inwestycje	0,00	0,00	
I.2.5. Aktualizacja środków trwałych	0,00	0,00	
I.2.6. Wartość sprzedanych i nieodpłatnie przekazanych środków trwałych i środków trwałych w budowie oraz wartości niematerialnych i prawnych	0,00	0,00	
I.2.7. Pasywa przejęte od zlikwidowanych lub połączonych jednostek	0,00	0,00	
I.2.8. Aktywa przekazane w ramach centralnego zaopatrzenia	0,00	0,00	
I.2.9. Inne zmniejszenia	79 144,58	60 565,65	
II. Fundusz jednostki na koniec okresu (BZ)	2 891 790,31	2 906 798,51	

Irena Leokadia Szcześniak
główny księgowy

2020-01-20
rok, miesiąc, dzień

Katarzyna Włodarska
kierownik jednostki

III.	Wynik finansowy netto za rok bieżący (+,-)	-1 164 840,76	-1 245 247,73
III.1.	zysk netto (+)	0,00	0,00
III.2.	strata netto (-)	-1 164 840,76	-1 245 247,73
III.3.	nadwyżka środków obrotowych	0,00	0,00
IV.	Fundusz (II+,-III)	1 726 949,55	1 661 550,78

Irena Leokadia Szczęśniak
główny księgowy


2020-01-20
rok, miesiąc, dzień

Katarzyna Włodarska
kierownik jednostki

Irena Leokadia Szcześniak
główny księgowy

2020-01-20
rok, miesiąc, dzień

Katarzyna Włodarska
kierownik jednostki

Nazwa i adres jednostki sprawozdawczej Szkoła Podstawowa im. Władysława Reymonta Krzyżanowo 44 63-100 Śrem		Rachunek zysków i strat jednostki (wariant porównawczy) sporządzony na na dzień 31-12-2019 r.	Adresat: GMINA ŚREM	
Numer identyfikacyjny REGON 001225238			Wysłać bez pisma przewodniego 5DCF40AC35F4A771 	
			Stan na koniec roku poprzedniego	Stan na koniec roku bieżącego
A.	Przychody netto z podstawowej działalności operacyjnej		0,00	0,00
A.I.	Przychody netto ze sprzedaży produktów		0,00	0,00
A.II.	Zmiana stanu produktów (zwiększenie - wartość dodatnia, zmniejszenie - wartość ujemna)		0,00	0,00
A.III.	Koszt wytworzenia produktów na własne potrzeby jednostki		0,00	0,00
A.IV.	Przychody netto ze sprzedaży towarów i materiałów		0,00	0,00
A.V.	Dotacje na finansowanie działalności podstawowej		0,00	0,00
A.VI.	Przychody z tytułu dochodów budżetowych		0,00	0,00
B.	Koszty działalności operacyjnej		1 222 800,65	1 307 819,77
B.I.	Amortyzacja		57 144,58	60 565,65
B.II.	Zużycie materiałów i energii		89 110,14	53 529,03
B.III.	Usługi obce		38 673,85	34 650,36
B.IV.	Podatki i opłaty		0,00	0,00
B.V.	Wynagrodzenia		786 960,89	888 991,22
B.VI.	Ubezpieczenia społeczne i inne świadczenia dla pracowników		248 987,99	267 819,51
B.VII.	Pozostałe koszty rodzajowe		534,20	1 024,00
B.VIII.	Wartość sprzedanych towarów i materiałów		0,00	0,00
B.IX.	Inne świadczenia finansowane z budżetu		1 389,00	1 240,00
B.X.	Pozostałe obciążenia		0,00	0,00
C.	Zysk (strata) z działalności podstawowej (A - B)		-1 222 800,65	-1 307 819,77
D.	Pozostałe przychody operacyjne		57 331,58	62 003,65
D.I.	Zysk ze zbycia niefinansowych aktywów trwałych		0,00	0,00
D.II.	Dotacje		0,00	0,00
D.III.	Inne przychody operacyjne		57 331,58	62 003,65
E.	Pozostałe koszty operacyjne		0,00	0,00

Irena Leokadia Szcześniak
główny księgowy

2020-01-20
rok, miesiąc, dzień

Katarzyna Włodarska
kierownik jednostki

E.I.	Koszty inwestycji finansowanych ze środków własnych samorządowych zakładów budżetowych i dochodów jednostek budżetowych gromadzonych na wydzielonym rachunku	0,00	0,00
E.II.	Pozostałe koszty operacyjne	0,00	0,00
F.	Zysk (strata) z działalności operacyjnej (C + D - E)	-1 165 469,07	-1 245 816,12
G.	Przychody finansowe	628,31	568,39
G.I.	Dywidendy i udziały w zyskach	0,00	0,00
G.II.	Odsetki	628,31	568,39
G.III.	Inne	0,00	0,00
H.	Koszty finansowe	0,00	0,00
H.I.	Odsetki	0,00	0,00
H.II.	Inne	0,00	0,00
I.	Zysk (strata) brutto (F+G-H)	-1 164 840,76	-1 245 247,73
J.	Podatek dochodowy	0,00	0,00
K.	Pozostałe obowiązkowe zmniejszenia zysku (zwiększenia straty)	0,00	0,00
L.	Zysk (strata) netto (I-J-K)	-1 164 840,76	-1 245 247,73

Irena Leokadia Szczęśniak
główny księgowy

2020-01-20
rok, miesiąc, dzień


Katarzyna Włodarska
kierownik jednostki

Wyjaśnienia do sprawozdania

Irena Leokadia Szczęśniak
główny księgowy

2020-01-20
rok, miesiąc, dzień

Katarzyna Włodarska
kierownik jednostki

Nazwa i adres jednostki sprawozdawczej Szkola Podstawowa im. Władysława Reymonta Krzyżanowo 44 63-100 Śrem	Wyciąg z danych zawartych w załączniku 'Informacja dodatkowa' sporządzony na dzień: 31-12-2019 r.	Adresat: GMINA ŚREM
Numer identyfikacyjny REGON 001225238		BD6D31E47B83E49A 

II. Dodatkowe informacje i objaśnienia obejmują w szczególności:		
	Wyszczególnienie	Kwota
1.7.	Kwota odpisu aktualizującego należności finansowe z tytułu pożyczek udzielonych ze środków budżetu JST utworzonego na podstawie art. 35b ust. 1 ustawy o rachunkowości - ujęta w poz. 1.7 Informacji dodatkowej	0,00
1.10.	kwotę zobowiązań w sytuacji gdy jednostka kwalifikuje umowy leasingu zgodnie z przepisami podatkowymi (leasing operacyjny), a według przepisów o rachunkowości byłby to leasing finansowy lub zwrotny z podziałem na kwotę zobowiązań z tytułu leasingu finansowego lub leasingu zwrotnego	0,00
1.10.1.	Łączna kwota zobowiązań z tytułu leasingu finansowego wykazana w pozycji 1.10	0,00
1.10.2.	Łączna kwota zobowiązań z tytułu leasingu zwrotnego wykazana w pozycji 1.10	0,00
1.12.	łączną kwotę zobowiązań warunkowych, w tym również udzielonych przez jednostkę gwarancji i poręczeń, także wekslowych, niewykazanych w bilansie, ze wskazaniem zobowiązań zabezpieczonych na majątku jednostki oraz charakteru i formy tych zabezpieczeń	0,00

Potwierdzenie za zgodność z danymi w Informacji dodatkowej

Irena Leokadia Szcześniak
(główny księgowy)

2020.01.20
rok mies. dzień

Katarzyna Włodarska
(kierownik jednostki)

Wyciąg z danych zawartych w załączniku 'Informacja dodatkowa'

Symbol	Wyszczególnienie	Uwaga JST
--------	------------------	-----------

Potwierdzenie za zgodność z danymi w Informacji dodatkowej

Irena Leokadia Szcześniak
(główny księgowy)

2020.01.20
rok mies. dzień

Katarzyna Włodarska
(kierownik jednostki)

INFORMACJA DODATKOWA

I. Wprowadzenie do sprawozdania finansowego, obejmuje w szczególności:	
1.	
1.1	nazwę jednostki Szkoła Podstawowa w Krzyżanowie
1.2	siedzibę jednostki Krzyżanowo
1.3	adres jednostki Krzyżanowo 44, 63-100 Śrem
1.4	podstawowy przedmiot działalności jednostki Edukacja
2	wskazanie okresu objętego sprawozdaniem 01.01.2019r. do 31.12.2019r.
3	wskazanie, że sprawozdanie finansowe zawiera dane łączne, jeżeli w skład jednostki nadrzędnej lub jednostki samorządu terytorialnego wchodzi jednostki sporządzające samodzielnie sprawozdania finansowe sprawozdanie nie zawiera danych łącznych
4	omówienie przyjętych zasad (polityki) rachunkowości, w tym metod wyceny aktywów i pasywów (także amortyzacji) Szkoła Podstawowa w Krzyżanowie prowadzi rachunkowość zgodnie z zasadami określonymi w ustawie o rachunkowości z 29 września 1994r oraz przepisami szczególnymi z rozporządzenia 13.09.2017r. Rokiem obrotowym jest okres roku budżetowego trwający od 1 stycznia do 31 grudnia. Na dzień bilansowy jednostka wycenia aktywa i pasywa w następujący sposób: 1. środki trwałe otrzymane drogą decyzji organu administracyjnego według ceny z tej decyzji. W bilansie środki trwałe oraz wartości niematerialne i prawne wykazuje się w wartości netto stanowiącej różnicę ich wartości początkowej i dotychczasowego umorzenia. Odpisy amortyzacyjne dla środków trwałych oraz wartości niematerialnych i prawnych dokonuje się jednorazowo za okres całego roku obrotowego wg stawek określonych w przepisach opodatkowania dochodowym od osób prawnych. Składniki majątku o wartości początkowej powyżej 10 000zł jednostka zalicza do środków trwałych i wprowadza do ewidencji bilansowej tych aktywów, dokonuje odpisów amortyzacyjnych metodą liniową począwszy od miesiąca następującego po miesiącu oddania składnika do użytkowania. Środki trwałe oraz wartości niematerialne i prawne o wartości do 10 000zł jednostka zalicza do pozostałych środków trwałych lub wartości niematerialnych i prawnych i umarza jednorazowo przez spisanie w koszty w miesiącu przyjęcia do użytkowania. W tym samym trybie, niezależnie od wartości umarza się książki i inne zbiory biblieczne, pomoce dydaktyczne, odzież meble i dywany. 2.należności i roszczenia w kwocie wymagającej zapłaty, 3.środki pieniężne według wartości nominalnej, 4.zobowiązania krótkoterminowe i długoterminowe w kwocie wymagającej zapłaty. (Zobowiązania długoterminowe- to zobowiązania, których okres spłaty na dzień bilansowy jest dłuższy niż rok. Zobowiązania krótkoterminowe-rozumie się zobowiązania, które stają się wymagalne w ciągu 12 miesięcy od dnia bilansowego. Zobowiązania wymagalne to takie, których termin płatności minął, a które nie zostały ani umorzone ani przedawnione). Wynik finansowy ustalany jest zgodnie z wariantem porównawczym rachunku zysków i strat na koncie 860 "Wynik finansowy".
5	inne informacje Organem prowadzącym Szkołę jest Gmina Śrem z siedzibą Plac 20 Października 1, 63-100 Śrem Organem sprawującym nadzór pedagogiczny nad Szkołą jest Wielkopolski Kurator Oświaty z siedzibą przy ul.Kościuszki 91 61-717 Poznań

II. Dodatkowe informacje i objaśnienia obejmują w szczególności:

1.	
1.1.	Szczegółowy zakres zmian wartości grup rodzajowych środków trwałych, wartości niematerialnych i prawnych, zawierający stan tych aktywów na początek roku obrotowego, zwiększenia i zmniejszenia z tytułu: aktualizacji wartości, nabycia, rozchodu, przemieszczenia wewnętrznego oraz stan końcowy, a dla majątku amortyzowanego - podobne przedstawienie stanów i tytułów zmian dotychczasowej amortyzacji lub umorzenia.

Tabela II.1.1.1.Zmiana wartości początkowej grup rodzajowych środków trwałych

Symbol KST	Nazwa	Stan na początek roku obrotowego	Zwiększenia wartości początkowej				Zmniejszenia wartości początkowej				Stan na koniec roku obrotowego
			Nabycie	Aktualizacja wartości	Przemieszczenie wewnętrzne	Razem	Zbycie	Aktualizacja wartości	Przemieszczenie wewnętrzne	Razem	
0	Grunty, w tym: Grunty stanowiące własność jednostki samorządu terytorialnego, przekazane w użytkowanie wieczyste innym podmiotom	11 741,02 zł				- zł				- zł	11 741,02 zł
1, 2	Budynki, lokale i obiekty inżynierii lądowej i wodnej	2 137 257,81 zł				- zł				- zł	2 137 257,81 zł
3-6	Urządzenia techniczne i maszyny	29 256,00 zł			- zł	- zł				- zł	- zł
7	Środki transportu				- zł	- zł				- zł	- zł
8	Inne środki trwałe	33 792,76 zł			- zł	- zł				- zł	33 792,76 zł
	Środki trwałe, dla których odpisy amortyzacyjne są uznawane za koszt uzyskania przychodu w 100% ich wartości w momencie oddania do użytkowania	176 120,12 zł			21 081,01 zł	21 081,01 zł	11 654,09 zł			11 654,09 zł	185 547,04 zł
	Razem	2 388 167,71 zł	- zł	- zł	21 081,01 zł	21 081,01 zł	11 654,09 zł	- zł	- zł	11 654,09 zł	2 397 594,63 zł

Tabela II.1.1.2.Zmiana wartości umorzenia grup rodzajowych środków trwałych

Symbol KST	Nazwa	Stan na początek roku obrotowego	Zwiększenia wartości początkowej				Zmniejszenia wartości początkowej				Stan na koniec roku obrotowego
			Nabycie	Aktualizacja wartości	Przemieszczenie wewnętrzne	Razem	Zbycie	Aktualizacja wartości	Przemieszczenie wewnętrzne	Razem	
0	Grunty, w tym: Grunty stanowiące własność jednostki samorządu terytorialnego, przekazane w użytkowanie wieczyste innym podmiotom					- zł				- zł	- zł
1, 2	Budynki, lokale i obiekty inżynierii lądowej i wodnej	381 776,65 zł			54 411,15 zł	54 411,15 zł				- zł	436 187,80 zł
3-6	Urządzenia techniczne i maszyny	5 977,17 zł			1 830,50 zł	1 830,50 zł				- zł	7 807,67 zł
7	Środki transportu				- zł	- zł				- zł	- zł
8	Inne środki trwałe	12 533,10 zł			4 324,00 zł	4 324,00 zł				- zł	16 857,10 zł
	Środki trwałe, dla których odpisy amortyzacyjne są uznawane za koszt uzyskania przychodu w 100% ich wartości w momencie oddania do użytkowania	176 120,12 zł			21 081,01 zł	21 081,01 zł	11 654,09 zł			11 654,09 zł	185 547,04 zł
	Razem	576 407,04 zł	- zł	- zł	81 646,66 zł	81 646,66 zł	11 654,09 zł	- zł	- zł	11 654,09 zł	646 399,61 zł

Tabela II.1.1.3.Zmiana wartości początkowej wartości niematerialnych i prawnych

Rodzaj składnika majątku	Stan na początek roku obrotowego	Zwiększenia wartości początkowej				Zmniejszenia wartości początkowej				Stan na koniec roku obrotowego	
		Nabycie	Aktualizacja wartości	Przemieszczenie wewnętrzne	Razem	Zbycie	Aktualizacja wartości	Przemieszczenie wewnętrzne	Razem		
Wartości niematerialne i prawne okresowo umarzone					- zł					- zł	- zł

1.2	aktualną wartość rynkową środków trwałych, w tym dóbr kultury - o ile jednostka dysponuje takimi informacjami																																																																																							
	<p>Tabela II.1.2.1. Aktualna wartość rynkowa środków trwałych, w tym dóbr kultury</p> <table border="1"> <thead> <tr> <th>Wyszczególnienie</th> <th>Aktualna wartość rynkowa</th> </tr> </thead> <tbody> <tr> <td>Środki trwałe (razem), w tym:</td> <td></td> </tr> <tr> <td> dobra kultury</td> <td></td> </tr> </tbody> </table>	Wyszczególnienie	Aktualna wartość rynkowa	Środki trwałe (razem), w tym:		dobra kultury																																																																																		
Wyszczególnienie	Aktualna wartość rynkowa																																																																																							
Środki trwałe (razem), w tym:																																																																																								
dobra kultury																																																																																								
1.3	kwotę dokonanych w trakcie roku obrotowego odpisów aktualizujących wartość aktywów trwałych odrębnie dla długoterminowych aktywów niefinansowych oraz długoterminowych aktywów finansowych																																																																																							
	<p>Tabela II.1.3.1. Odpisy aktualizujące wartość długoterminowych aktywów finansowych i niefinansowych</p> <table border="1"> <thead> <tr> <th>Wyszczególnienie</th> <th>Wartość odpisów aktualizujących</th> </tr> </thead> <tbody> <tr> <td>Długoterminowe aktywa finansowe, w tym:</td> <td>- zł</td> </tr> <tr> <td> akcje i udziały</td> <td></td> </tr> <tr> <td> inne papiery wartościowe</td> <td></td> </tr> <tr> <td> inne długoterminowe aktywa finansowe</td> <td></td> </tr> <tr> <td>Długoterminowe aktywa niefinansowe</td> <td></td> </tr> <tr> <td>Razem</td> <td>- zł</td> </tr> </tbody> </table>	Wyszczególnienie	Wartość odpisów aktualizujących	Długoterminowe aktywa finansowe, w tym:	- zł	akcje i udziały		inne papiery wartościowe		inne długoterminowe aktywa finansowe		Długoterminowe aktywa niefinansowe		Razem	- zł																																																																									
Wyszczególnienie	Wartość odpisów aktualizujących																																																																																							
Długoterminowe aktywa finansowe, w tym:	- zł																																																																																							
akcje i udziały																																																																																								
inne papiery wartościowe																																																																																								
inne długoterminowe aktywa finansowe																																																																																								
Długoterminowe aktywa niefinansowe																																																																																								
Razem	- zł																																																																																							
1.4	wartość gruntów użytkowanych wieczysto																																																																																							
	<p>Tabela II.1.4.1. Wartość i powierzchnia gruntów użytkowanych wieczysto według stanu na koniec roku obrotowego</p> <table border="1"> <thead> <tr> <th>Grunty użytkowane wieczysto</th> <th>Stan na koniec roku obrotowego</th> </tr> </thead> <tbody> <tr> <td>Wartość (razem)</td> <td></td> </tr> <tr> <td>Powierzchnia ogółem (w ha)</td> <td></td> </tr> </tbody> </table>	Grunty użytkowane wieczysto	Stan na koniec roku obrotowego	Wartość (razem)		Powierzchnia ogółem (w ha)																																																																																		
Grunty użytkowane wieczysto	Stan na koniec roku obrotowego																																																																																							
Wartość (razem)																																																																																								
Powierzchnia ogółem (w ha)																																																																																								
1.5	wartość nieamortyzowanych lub nieumarzanych przez jednostkę środków trwałych, używanych na podstawie umów najmu, dzierżawy i innych umów, w tym z tytułu umów leasingu																																																																																							
	<p>Tabela II.1.5.1. Wartość nieumarzanych przez jednostkę środków trwałych, używanych na podstawie umów najmu, dzierżawy i innych umów, w tym z tytułu umów leasingu według stanu na koniec roku obrotowego</p> <table border="1"> <thead> <tr> <th rowspan="2">Grupa rodzajowa środków trwałych</th> <th colspan="7">Wartość nieumarzanych środków trwałych używanych przez jednostkę na podstawie</th> <th rowspan="2">Razem</th> </tr> <tr> <th>Symbol KŚT</th> <th>Nazwa</th> <th>Umowa najmu</th> <th>Umowa dzierżawy</th> <th>Umowa leasingu</th> <th>Umowa użyczenia</th> <th>Umowa użytkowania</th> <th>Inne umowy</th> </tr> </thead> <tbody> <tr> <td>0</td> <td></td> <td>Grunty, w tym:</td> <td></td> <td></td> <td></td> <td></td> <td></td> <td></td> <td>- zł</td> </tr> <tr> <td></td> <td></td> <td>Grunty stanowiące własność jednostki samorządu terytorialnego, przekazane w użytkowanie wieczyste innym podmiotom</td> <td></td> <td></td> <td></td> <td></td> <td></td> <td></td> <td>- zł</td> </tr> <tr> <td>1, 2</td> <td></td> <td>Budynki, lokale i obiekty inżynierii lądowej i wodnej</td> <td></td> <td></td> <td></td> <td></td> <td></td> <td></td> <td>- zł</td> </tr> <tr> <td>3-6</td> <td></td> <td>Urządzenia techniczne i maszyny</td> <td></td> <td></td> <td></td> <td></td> <td></td> <td></td> <td>- zł</td> </tr> <tr> <td>7</td> <td></td> <td>Środki transportu</td> <td></td> <td></td> <td></td> <td></td> <td></td> <td></td> <td>- zł</td> </tr> <tr> <td>8</td> <td></td> <td>Inne środki trwałe</td> <td></td> <td></td> <td></td> <td></td> <td></td> <td></td> <td>- zł</td> </tr> <tr> <td></td> <td></td> <td>Razem</td> <td>- zł</td> <td>- zł</td> <td>- zł</td> <td>- zł</td> <td>- zł</td> <td>- zł</td> <td>- zł</td> </tr> </tbody> </table>	Grupa rodzajowa środków trwałych	Wartość nieumarzanych środków trwałych używanych przez jednostkę na podstawie							Razem	Symbol KŚT	Nazwa	Umowa najmu	Umowa dzierżawy	Umowa leasingu	Umowa użyczenia	Umowa użytkowania	Inne umowy	0		Grunty, w tym:							- zł			Grunty stanowiące własność jednostki samorządu terytorialnego, przekazane w użytkowanie wieczyste innym podmiotom							- zł	1, 2		Budynki, lokale i obiekty inżynierii lądowej i wodnej							- zł	3-6		Urządzenia techniczne i maszyny							- zł	7		Środki transportu							- zł	8		Inne środki trwałe							- zł			Razem	- zł	- zł	- zł	- zł	- zł	- zł	- zł
Grupa rodzajowa środków trwałych	Wartość nieumarzanych środków trwałych używanych przez jednostkę na podstawie							Razem																																																																																
	Symbol KŚT	Nazwa	Umowa najmu	Umowa dzierżawy	Umowa leasingu	Umowa użyczenia	Umowa użytkowania		Inne umowy																																																																															
0		Grunty, w tym:							- zł																																																																															
		Grunty stanowiące własność jednostki samorządu terytorialnego, przekazane w użytkowanie wieczyste innym podmiotom							- zł																																																																															
1, 2		Budynki, lokale i obiekty inżynierii lądowej i wodnej							- zł																																																																															
3-6		Urządzenia techniczne i maszyny							- zł																																																																															
7		Środki transportu							- zł																																																																															
8		Inne środki trwałe							- zł																																																																															
		Razem	- zł	- zł	- zł	- zł	- zł	- zł	- zł																																																																															
1.6	liczbę oraz wartość posiadanych papierów wartościowych, w tym akcji i udziałów oraz dłużnych papierów wartościowych																																																																																							
	<p>Tabela II.1.6.1. Liczba oraz wartość posiadanych papierów wartościowych, w tym akcji i udziałów, według stanu na koniec roku obrotowego</p> <table border="1"> <thead> <tr> <th>Wyszczególnienie</th> <th>Liczba akcji/ udziałów/ obligacji (razem)</th> <th>Wartość akcji/ udziałów/ obligacji (razem)</th> </tr> </thead> <tbody> <tr> <td>Akcje</td> <td></td> <td></td> </tr> <tr> <td>Udziały</td> <td></td> <td></td> </tr> <tr> <td>Dłużne papiery wartościowe</td> <td></td> <td></td> </tr> <tr> <td>Inne papiery wartościowe</td> <td></td> <td></td> </tr> <tr> <td>Razem</td> <td>0</td> <td>- zł</td> </tr> </tbody> </table>	Wyszczególnienie	Liczba akcji/ udziałów/ obligacji (razem)	Wartość akcji/ udziałów/ obligacji (razem)	Akcje			Udziały			Dłużne papiery wartościowe			Inne papiery wartościowe			Razem	0	- zł																																																																					
Wyszczególnienie	Liczba akcji/ udziałów/ obligacji (razem)	Wartość akcji/ udziałów/ obligacji (razem)																																																																																						
Akcje																																																																																								
Udziały																																																																																								
Dłużne papiery wartościowe																																																																																								
Inne papiery wartościowe																																																																																								
Razem	0	- zł																																																																																						
1.7	dane o odpisach aktualizujących wartość należności, ze wskazaniem stanu na początek roku obrotowego, zwiększeniach, wykorzystaniu, rozwiązaniu i stanie na koniec roku obrotowego, z uwzględnieniem należności finansowych jednostek samorządu terytorialnego (stan pożyczek zagrożonych)																																																																																							
	<p>Tabela II.1.7.1. Odpisy aktualizujące wartość należności według stanu na koniec roku obrotowego</p> <table border="1"> <thead> <tr> <th rowspan="2">Wyszczególnienie</th> <th rowspan="2">Stan na początek roku obrotowego</th> <th colspan="3">Zmiana wartości odpisów aktualizujących</th> <th rowspan="2">Stan na koniec roku obrotowego</th> </tr> <tr> <th>Zwiększenie</th> <th>Wykorzystanie</th> <th>Rozwiązanie</th> </tr> </thead> <tbody> <tr> <td>Należności, w tym:</td> <td></td> <td></td> <td></td> <td></td> <td>0,00zł</td> </tr> <tr> <td> pożyczki zagrożone</td> <td></td> <td></td> <td></td> <td></td> <td>0,00zł</td> </tr> </tbody> </table>	Wyszczególnienie	Stan na początek roku obrotowego	Zmiana wartości odpisów aktualizujących			Stan na koniec roku obrotowego	Zwiększenie	Wykorzystanie	Rozwiązanie	Należności, w tym:					0,00zł	pożyczki zagrożone					0,00zł																																																																		
Wyszczególnienie	Stan na początek roku obrotowego			Zmiana wartości odpisów aktualizujących				Stan na koniec roku obrotowego																																																																																
		Zwiększenie	Wykorzystanie	Rozwiązanie																																																																																				
Należności, w tym:					0,00zł																																																																																			
pożyczki zagrożone					0,00zł																																																																																			
1.8	dane o stanie rezerw według celu ich utworzenia na początek roku obrotowego, zwiększeniach, wykorzystaniu, rozwiązaniu i stanie końcowym																																																																																							
	<p>Tabela II.1.8.1. Stan rezerw według celu ich utworzenia według stanu na koniec roku obrotowego</p> <table border="1"> <thead> <tr> <th rowspan="2">Wyszczególnienie</th> <th rowspan="2">Stan na początek roku obrotowego</th> <th colspan="3">Zmiana wartości odpisów aktualizujących</th> <th rowspan="2">Stan na koniec roku</th> </tr> <tr> <th>Zwiększenie</th> <th>Wykorzystanie</th> <th>Rozwiązanie</th> </tr> </thead> <tbody> <tr> <td>Rezerwy, w tym z tytułu:</td> <td></td> <td></td> <td></td> <td></td> <td>0,00zł</td> </tr> <tr> <td> udzielonych poręczeń i gwarancji</td> <td></td> <td></td> <td></td> <td></td> <td>0,00zł</td> </tr> <tr> <td> skutków dotyczącego się postępowania sądowego</td> <td></td> <td></td> <td></td> <td></td> <td>0,00zł</td> </tr> </tbody> </table>	Wyszczególnienie	Stan na początek roku obrotowego	Zmiana wartości odpisów aktualizujących			Stan na koniec roku	Zwiększenie	Wykorzystanie	Rozwiązanie	Rezerwy, w tym z tytułu:					0,00zł	udzielonych poręczeń i gwarancji					0,00zł	skutków dotyczącego się postępowania sądowego					0,00zł																																																												
Wyszczególnienie	Stan na początek roku obrotowego			Zmiana wartości odpisów aktualizujących				Stan na koniec roku																																																																																
		Zwiększenie	Wykorzystanie	Rozwiązanie																																																																																				
Rezerwy, w tym z tytułu:					0,00zł																																																																																			
udzielonych poręczeń i gwarancji					0,00zł																																																																																			
skutków dotyczącego się postępowania sądowego					0,00zł																																																																																			
1.9	podział zobowiązań długoterminowych według pozycji bilansu o pozostałym od dnia bilansowego, przewidywanym umową lub wynikającym z innego tytułu prawnego, okresie spłaty:																																																																																							
a)	powyżej 1 roku do 3 lat																																																																																							
	<p>Tabela II.1.9a. Wartość zobowiązań długoterminowych o okresie spłaty powyżej 1 roku do 3 lat według stanu na koniec roku obrotowego</p> <table border="1"> <thead> <tr> <th>Wyszczególnienie</th> <th>Stan na koniec roku obrotowego</th> </tr> </thead> <tbody> <tr> <td>Kredyty i pożyczki</td> <td></td> </tr> <tr> <td>Emisja obligacji</td> <td></td> </tr> <tr> <td>Inne zobowiązania finansowe</td> <td></td> </tr> <tr> <td>Pozostałe zobowiązania długoterminowe</td> <td></td> </tr> <tr> <td>Razem</td> <td>- zł</td> </tr> </tbody> </table>	Wyszczególnienie	Stan na koniec roku obrotowego	Kredyty i pożyczki		Emisja obligacji		Inne zobowiązania finansowe		Pozostałe zobowiązania długoterminowe		Razem	- zł																																																																											
Wyszczególnienie	Stan na koniec roku obrotowego																																																																																							
Kredyty i pożyczki																																																																																								
Emisja obligacji																																																																																								
Inne zobowiązania finansowe																																																																																								
Pozostałe zobowiązania długoterminowe																																																																																								
Razem	- zł																																																																																							
b)	powyżej 3 do 5 lat																																																																																							
	<p>Tabela II.1.9b. Wartość zobowiązań długoterminowych o okresie spłaty powyżej 3 do 5 lat według stanu na koniec roku obrotowego</p>																																																																																							

Wyszczególnienie	Stan na koniec roku obrotowego
Kredyty i pożyczki	
Emisja obligacji	
Inne zobowiązania finansowe	
Pozostałe zobowiązania długoterminowe	
Razem	- zł

c)	powyżej 5 lat																				
<p>Tabela II.1.9 Wartość zobowiązań długoterminowych o okresie spłaty powyżej 5 lat według stanu na koniec roku obrotowego</p> <table border="1"> <thead> <tr> <th>Wyszczególnienie</th> <th>Stan na koniec roku obrotowego</th> </tr> </thead> <tbody> <tr> <td>Kredyty i pożyczki</td> <td></td> </tr> <tr> <td>Emisja obligacji</td> <td></td> </tr> <tr> <td>Inne zobowiązania finansowe</td> <td></td> </tr> <tr> <td>Pozostałe zobowiązania długoterminowe</td> <td></td> </tr> <tr> <td>Razem</td> <td>- zł</td> </tr> </tbody> </table>		Wyszczególnienie	Stan na koniec roku obrotowego	Kredyty i pożyczki		Emisja obligacji		Inne zobowiązania finansowe		Pozostałe zobowiązania długoterminowe		Razem	- zł								
Wyszczególnienie	Stan na koniec roku obrotowego																				
Kredyty i pożyczki																					
Emisja obligacji																					
Inne zobowiązania finansowe																					
Pozostałe zobowiązania długoterminowe																					
Razem	- zł																				
1.10	kwotę zobowiązań w sytuacji gdy jednostka kwalifikuje umowy leasingu zgodnie z przepisami podatkowymi (leasing operacyjny), a według przepisów o rachunkowości byłby to leasing finansowy lub zwrotny z podziałem na kwotę zobowiązań z tytułu leasingu finansowego lub leasingu zwrotnego																				
1.11	łącną kwotę zobowiązań zabezpieczonych na majątku jednostki ze wskazaniem charakteru i formy tych zabezpieczeń																				
1.12	łącną kwotę zobowiązań warunkowych, w tym również udzielonych przez jednostkę gwarancji i poręczeń, także wekslowych, niewykazanych w bilansie, ze wskazaniem zobowiązań zabezpieczonych na majątku jednostki oraz charakteru i formy tych zabezpieczeń																				
1.13	wykaz istotnych pozycji czynnych i biernych rozliczeń międzyokresowych, w tym kwotę czynnych rozliczeń międzyokresowych kosztów stanowiących różnicę między wartością otrzymanych finansowych składników aktywów a zobowiązaniem zapłaty za nie																				
<p>Tabela II.1.13 Wykaz istotnych pozycji czynnych i biernych rozliczeń międzyokresowych według stanu na koniec roku obrotowego</p> <table border="1"> <thead> <tr> <th>Wyszczególnienie</th> <th>Stan na koniec roku obrotowego</th> </tr> </thead> <tbody> <tr> <td>Czynne rozliczenia międzyokresowe (razem), w tym:</td> <td>- zł</td> </tr> <tr> <td></td> <td></td> </tr> <tr> <td></td> <td></td> </tr> <tr> <td></td> <td></td> </tr> <tr> <td>Bierne rozliczenia międzyokresowe (razem), w tym:</td> <td>- zł</td> </tr> <tr> <td></td> <td></td> </tr> <tr> <td></td> <td></td> </tr> <tr> <td></td> <td></td> </tr> <tr> <td>Razem</td> <td>- zł</td> </tr> </tbody> </table>		Wyszczególnienie	Stan na koniec roku obrotowego	Czynne rozliczenia międzyokresowe (razem), w tym:	- zł							Bierne rozliczenia międzyokresowe (razem), w tym:	- zł							Razem	- zł
Wyszczególnienie	Stan na koniec roku obrotowego																				
Czynne rozliczenia międzyokresowe (razem), w tym:	- zł																				
Bierne rozliczenia międzyokresowe (razem), w tym:	- zł																				
Razem	- zł																				
1.14	łącną kwotę otrzymanych przez jednostkę gwarancji i poręczeń niewykazanych w bilansie																				
1.15	kwotę wypłaconych środków pieniężnych na świadczenia pracownicze																				
<p>Tabela II.1.13.1 Wartość wypłaconych środków pieniężnych na świadczenia pracownicze</p> <table border="1"> <thead> <tr> <th>Wyszczególnienie</th> <th>Wartość wypłaconych świadczeń pracowniczych</th> </tr> </thead> <tbody> <tr> <td>Świadczenia pracownicze razem:</td> <td>14 504,60 zł</td> </tr> <tr> <td>odprawy emerytalne</td> <td>- zł</td> </tr> <tr> <td>nagrody jubileuszowe</td> <td>14 504,60 zł</td> </tr> <tr> <td>ekwiwalent za niewykorzystany urlop</td> <td>- zł</td> </tr> </tbody> </table>		Wyszczególnienie	Wartość wypłaconych świadczeń pracowniczych	Świadczenia pracownicze razem:	14 504,60 zł	odprawy emerytalne	- zł	nagrody jubileuszowe	14 504,60 zł	ekwiwalent za niewykorzystany urlop	- zł										
Wyszczególnienie	Wartość wypłaconych świadczeń pracowniczych																				
Świadczenia pracownicze razem:	14 504,60 zł																				
odprawy emerytalne	- zł																				
nagrody jubileuszowe	14 504,60 zł																				
ekwiwalent za niewykorzystany urlop	- zł																				
1.16	inne informacje																				
2.																					
2.1	wysokość odpisów aktualizujących wartość zapasów																				
2.2	koszt wytworzenia środków trwałych w budowie, w tym odsetki oraz różnice kursowe, które powiększyły koszt wytworzenia środków trwałych w budowie w roku obrotowym																				
2.3	kwotę i charakter poszczególnych pozycji przychodów lub kosztów o nadzwyczajnej wartości lub które wystąpiły incydentalnie																				
<p>Tabela II.2.3.1 Kwota i charakter przychodów i kosztów o nadzwyczajnej wartości lub które wystąpiły incydentalnie</p> <table border="1"> <thead> <tr> <th>Wyszczególnienie</th> <th>Kwota przychodu</th> </tr> </thead> <tbody> <tr> <td>Przychody, które wystąpiły incydentalnie, w tym:</td> <td>- zł</td> </tr> <tr> <td></td> <td></td> </tr> <tr> <td></td> <td></td> </tr> <tr> <td></td> <td></td> </tr> <tr> <td>Koszty, które wystąpiły incydentalnie, w tym:</td> <td>- zł</td> </tr> <tr> <td></td> <td></td> </tr> <tr> <td></td> <td></td> </tr> <tr> <td></td> <td></td> </tr> <tr> <td>Razem</td> <td>- zł</td> </tr> </tbody> </table>		Wyszczególnienie	Kwota przychodu	Przychody, które wystąpiły incydentalnie, w tym:	- zł							Koszty, które wystąpiły incydentalnie, w tym:	- zł							Razem	- zł
Wyszczególnienie	Kwota przychodu																				
Przychody, które wystąpiły incydentalnie, w tym:	- zł																				
Koszty, które wystąpiły incydentalnie, w tym:	- zł																				
Razem	- zł																				
2.4	informację o kwocie należności z tytułu podatków realizowanych przez organy podatkowe podległe ministrowi właściwemu do spraw finansów publicznych wykazywanych w sprawozdaniu z wykonania planu dochodów budżetowych																				
2.5	inne informacje																				
3.	Inne informacje niż wymienione powyżej, jeżeli mogłyby w istotny sposób wpłynąć na ocenę sytuacji majątkowej i finansowej oraz wynik finansowy jednostki																				